




Aperçu des types de protection IP pour les prises Mouillé et pour les prises NEVO

Norme sur les installations NIBT	Prises Mouillé selon la norme actuelle SN SEV 1011		Prises NEVO selon la nouvelle série de normes SN 441011 (hors prises IP55)		Prises NEVO selon la nouvelle série de normes SN 441011 ^{ΔΔΔ} Prises IP55/IP55 ^{IP55}	
						
	Clapet ouvert ³⁾	Clapet fermé	Clapet ouvert ³⁾	Clapet fermé	Clapet ouvert	Clapet fermé
NIN2015, NIN2020 ¹⁾ jusqu'au 31.12.2024	IP21 Clapet portant la mention IP55	IP55 Clapet portant la mention IP55	IP21 Couvercle portant la mention IP55	IP55 Couvercle portant la mention IP55	IP55 avec connecteur IP55 IP21 avec connecteur IP20	IP55 Clapet portant la mention IP55
NIN2025 prévue ²⁾ à partir du 01.01.2025	ne peut plus être installé ⁴⁾		IP21 Couvercle portant la mention IP21	IP21 Couvercle portant la mention IP21	Clapet portant la mention IP55	

¹⁾ Le type de protection IP déclaré décrit la protection lorsqu'aucun connecteur n'est enfiché et que le clapet disponible est **fermé**.

²⁾ Le type de protection IP déclaré décrit la protection lorsqu'un connecteur du même type de protection IP est **enfiché** et que le clapet disponible est **ouvert**.

³⁾ ou prise sans clapet

⁴⁾ SN SEV 1011 n'est plus valide